

**DAGI GİYİM SANAYİ VE TİCARET
ANONİM ŞİRKETİ
1 OCAK-30 HAZİRAN 2019 ARA HESAP
DÖNEMİNE AİT ÖZET FİNANSAL TABLOLAR
VE SINIRLI BAĞIMSIZ DENETİM RAPORU**

ARA DÖNEM ÖZET FİNANSAL BİLGİLERE İLİŞKİN SINIRLI DENETİM RAPORU

Dagi Giyim Sanayi ve Ticaret A.Ş. Yönetim Kurulu'na

Giriş

Dagi Giyim Sanayi ve Ticaret A.Ş. ("Şirket")'nin 30 Haziran 2019 tarihli ilişikteki özet finansal durum tablosunun ve aynı tarihte sona eren altı aylık dönemine ait ilgili özet kar veya zarar ve diğer kapsamlı gelir tablosunun, özet özkaynaklar değişim tablosunun ve özet nakit akış tablosunun sınırlı denetimini yürütmüş bulunuyoruz. Şirket yönetimi, söz konusu ara dönem finansal bilgilerin Türkiye Muhasebe Standardı 34 ("TMS 34") "Ara Dönem Finansal Raporlama" Standardı'na uygun olarak hazırlanmasından ve gerçeğe uygun bir biçimde sunumundan sorumludur. Sorumluluğumuz, yaptığımız sınırlı denetime dayanarak söz konusu ara dönem finansal bilgilere ilişkin bir sonuç bildirmektir.

Sınırlı Denetimin Kapsamı


Yaptığımız sınırlı denetim, Sınırlı Bağımsız Denetim Standardı ("SBDS") 2410 "Ara Dönem Finansal Bilgilerin, İşletmenin Yıllık Finansal Tablolarının Bağımsız Denetimini Yürüten Denetçi Tarafından Sınırlı Bağımsız Denetimi"ne uygun olarak yürütülmüştür. Ara dönem finansal bilgilere ilişkin sınırlı denetim, başta finans ve muhasebe konularından sorumlu kişiler olmak üzere ilgili kişilerin sorgulanması ve analitik prosedürler ile diğer sınırlı denetim prosedürlerinin uygulanmasından oluşur. Ara dönem finansal bilgilerin sınırlı denetiminin kapsamı; Bağımsız Denetim Standartlarına uygun olarak yapılan ve amacı finansal tablolar hakkında bir görüş bildirmek olan bağımsız denetimin kapsamına kıyasla önemli ölçüde dardır. Sonuç olarak ara dönem finansal bilgilerin sınırlı denetimi, denetim şirketinin, bir bağımsız denetimde belirlenebilecek tüm önemli hususlara vâkıf olabileceğine ilişkin bir güvence sağlamamaktadır. Bu sebeple, bir bağımsız denetim görüşü bildirmemekteyiz.

Sonuç

Sınırlı denetimimize göre ilişikteki ara dönem özet finansal bilgilerin, tüm önemli yönleriyle, TMS 34 "Ara Dönem Finansal Raporlama" Standardı'na uygun olarak hazırlanmadığı kanaatine varmamıza sebep olacak herhangi bir husus dikkatimizi çekmemiştir.

İstanbul, 8 Ağustos 2019

Aday Bağımsız Denetim ve Serbest Muhasebeci Mali Müşavirlik A.Ş.
(A Member Firm of PKF International)




Abdulkadir SAYICI
Sorumlu Denetçi

İÇİNDEKİLER

SAYFA


FİNANSAL DURUM TABLOSU.....	1-2
KAR VEYA (ZARAR) VE DİĞER KAPSAMLI GELİR TABLOSU	3
ÖZ KAYNAK DEĞİŞİM TABLOSU.....	4
NAKİT AKIŞ TABLOSU	5
FİNANSAL TABLOLARA İLİŞKİN DİPNOTLAR.....	6-43



DAGI GIYİM SANAYİ TİCARET ANONİM ŞİRKETİ
30 HAZİRAN 2019 TARİHLİ ÖZET FİNANSAL DURUM TABLOSU
(Tutarlar aksi belirtilmedikçe Türk Lirası ("TL") cinsinden ifade edilmiştir.)

VARLIKLAR	Not	<i>(Sınırlı Denetimden Geçmiş) Cari Dönem 30 Haziran 2019</i>	<i>(Bağımsız Denetimden Geçmiş) Önceki Dönem 31 Aralık 2018</i>
Dönen Varlıklar			
Nakit ve Nakit Benzerleri	3	19.358.169	11.948.717
Finansal Yatırımlar		803	--
Ticari Alacaklar		14.975.737	28.155.616
<i>İlişkili Taraflardan Ticari Alacaklar</i>	5-6	--	5.765.948
<i>İlişkili Olmayan Taraflardan Ticari Alacaklar</i>	6	14.975.737	22.389.668
Diğer Alacaklar		81.159	838.260
<i>İlişkili Taraflardan Diğer Alacaklar</i>	5-7	11.781	792.113
<i>İlişkili Olmayan Taraflardan Diğer Alacaklar</i>	7	69.378	46.147
Stoklar	8	46.619.800	41.479.457
Peşin Ödenmiş Giderler		1.135.514	4.634.351
Cari Dönem Vergisi İle İlgili Varlıklar		--	261.721
Diğer Dönen Varlıklar		45.203	1.043.673
TOPLAM DÖNEN VARLIKLAR		82.216.385	88.361.795
Duran Varlıklar			
Diğer Alacaklar		54.908	186.160
<i>İlişkili Taraflardan Diğer Alacaklar</i>	5-7	--	--
<i>İlişkili Olmayan Taraflardan Diğer Alacaklar</i>	7	54.908	186.160
Kullanım Hakkı Varlıkları	10	36.225.862	--
Özkaynak Yöntemiyle Değerlenen Yatırımlar	9	3.720.644	1.856.268
Maddi Duran Varlıklar	10	68.796.962	68.208.285
Maddi Olmayan Duran Varlıklar	11	142.997	160.438
Peşin Ödenmiş Giderler		259.884	555.423
TOPLAM DURAN VARLIKLAR		109.201.257	70.966.574
TOPLAM VARLIKLAR		191.417.642	159.328.369

Ekteki dipnotlar finansal tabloların tamamlayıcı parçasını oluştururlar.



DAGI GİYİM SANAYİ TİCARET ANONİM ŞİRKETİ
30 HAZİRAN 2019 TARİHLİ ÖZET FİNANSAL DURUM TABLOSU
(Tutarlar aksi belirtilmedikçe Türk Lirası ("TL") cinsinden ifade edilmiştir.)

		(Sınırlı Denetimden Geçmiş) Cari Dönem	(Bağımsız Denetimden Geçmiş) Önceki Dönem
	Not	30 Haziran 2019	31 Aralık 2018
KAYNAKLAR			
Kısa Vadeli Yükümlülükler			
Kısa Vadeli Borçlanmalar	4	28.932.414	--
Uzun Vadeli Borçlanmaların Kısa Vadeli Kısımları	4	32.791.559	38.788.257
Diğer Finansal Yükümlükler		93.038	84.023
Ticari Borçlar		5.055.508	4.313.153
<i>İlişkili Taraflara Ticari Borçlar</i>	5-6	349.260	--
<i>İlişkili Olmayan Taraflara Ticari Borçlar</i>	6	4.706.248	4.313.153
Çalışanlara Sağlanan Faydalar Kapsamında Borçlar		2.456.546	1.472.327
Diğer Borçlar		311.164	261.976
<i>İlişkili Taraflara Diğer Borçlar</i>	5-7	--	8.690
<i>İlişkili Olmayan Taraflara Diğer Borçlar</i>	7	311.164	253.286
Ertelenmiş Gelirler		460.039	407.563
Dönem Kârı Vergi Yükümlülüğü		882.513	--
Kısa Vadeli Karşılıklar		1.225.909	1.206.127
<i>Çalışanlara Sağlanan Faydalara İlişkin Kısa Vadeli Karşılıklar</i>		314.764	423.817
<i>Diğer Kısa Vadeli Karşılıklar</i>		911.145	782.310
TOPLAM KISA VADELİ YÜKÜMLÜLÜKLER		72.208.690	46.533.426
Uzun Vadeli Yükümlülükler			
Uzun Vadeli Borçlanmalar	4	15.778.147	11.176.291
Uzun Vadeli Karşılıklar		2.382.919	2.047.075
<i>Çalışanlara Sağlanan Faydalara İlişkin Karşılıklar</i>		2.382.919	2.047.075
<i>Diğer Uzun Vadeli Karşılıklar</i>		--	--
Ertelenmiş Vergi Yükümlülüğü		3.422.491	4.526.117
TOPLAM UZUN VADELİ YÜKÜMLÜLÜKLER		21.583.557	17.749.483
ÖZKAYNAKLAR			
Ödenmiş Sermaye	12	43.300.000	43.300.000
Geri Alınmış Paylar (-)	12	--	(1.837.206)
Paylara İlişkin Primler	12	13.584.646	13.584.646
Kâr veya Zararda Yeniden Sınıflandırılmayacak Birikmiş Diğer Kapsamlı Gelirler veya Giderler		45.916.924	46.033.923
<i>Maddi Duran Varlık Yeniden Değerleme Artışları (Azalışları)</i>	12	46.657.502	46.657.502
<i>Tanımlanmış Fayda Planları Yeniden Ölçüm Kazançları/Kayıpları</i>	12	(740.578)	(623.579)
Kârdan Ayrılan Kısıtlanmış Yedekler	12	1.545.940	3.383.146
Geçmiş Yıllar Kârları/Zararları	12	(7.581.843)	(1.533.083)
Dönem Net Kârı/Zararı		859.728	(7.885.966)
TOPLAM ÖZKAYNAKLAR		97.625.395	95.045.460
TOPLAM KAYNAKLAR		191.417.642	159.328.369


Ekteki dipnotlar finansal tabloların tamamlayıcı parçasını oluştururlar.



DAĞI GİYİM SANAYİ TİCARET ANONİM ŞİRKETİ
1 OCAK - 30 HAZİRAN 2019 ARA HESAP DÖNEMİNE AİT ÖZET KÂR VEYA ZARAR VE DİĞER KAPSAMLI GELİR TABLOSU
(Tutarlar aksi belirtilmedikçe Türk Lirası ("TL") cinsinden ifade edilmiştir.)

		(Sınırlı Denetimden Geçmiş) Cari Dönem 1 Ocak - 30	(Sınırlı Denetimden Geçmemiş) Cari Dönem 1 Nisan - 30	(Sınırlı Denetimden Geçmiş) Önceki Dönem 1 Ocak - 30	(Sınırlı Denetimden Geçmemiş) Önceki Dönem 1 Nisan - 30
	Dipnot	Haziran 2019	Haziran 2019	Haziran 2018	Haziran 2018
KÂR VEYA ZARAR KISMI					
Hasılat	13	67.603.197	39.136.120	50.560.635	24.412.924
Satışların Maliyeti (-)	13	(36.009.625)	(21.983.908)	(24.986.819)	(11.860.489)
Brüt Kâr/Zararı		31.593.572	17.152.212	25.573.816	12.552.435
Genel Yönetim Giderleri (-)		(2.881.884)	(1.466.318)	(2.968.137)	(1.482.880)
Pazarlama Giderleri (-)		(21.311.030)	(10.523.446)	(18.599.769)	(9.496.104)
Araştırma ve Geliştirme Giderleri (-)		(157.319)	(78.660)	(506.982)	(248.132)
Esas Faaliyetlerden Diğer Gelirler		6.115.816	2.891.029	4.359.612	1.890.410
Esas Faaliyetlerden Diğer Giderler (-)		(3.182.115)	(1.582.635)	(3.577.284)	(2.305.894)
Esas Faaliyet Kâr/Zararı		10.177.040	6.392.182	4.281.256	909.835
Yatırım Faaliyetlerinden Gelirler		195.216	140.689	84.753	--
Yatırım Faaliyetlerinden Giderler (-)		--	--	--	--
TFRS 9 Uyarınca Belirlenen Değer Düşüklüğü Kazançları (Zararları) ve Değer Düşüklüğü Zararlarının İptalleri		67.731	53.896	--	--
Özkaynak Yöntemiyle Değerlenen Yatırımların Kârlarından/Zararlarından Paylar	9	(170.564)	79.698	(1.069.042)	(671.892)
FİNANSMAN GİDERİ ÖNCESİ FAALİYET KÂRI/ZARARI		10.269.423	6.666.465	3.296.967	237.943
Finansman Giderleri (-)	14	(10.167.358)	(5.015.760)	(8.594.073)	(4.389.971)
Finansman Gelirleri (+)	14	596.208	362.401	1.172.835	389.230
SÜRDÜRÜLEN FAALİYETLER VERGİ ÖNCESİ KÂRI/ZARARI		698.273	2.013.106	(4.124.271)	(3.762.798)
Sürdürülen Faaliyetler Vergi (Gideri)/Geliri		161.455	(452.465)	475.022	383.312
Dönem Vergi Gideri/Geliri		(912.921)	(812.793)	--	175.593
Ertelenmiş Vergi Gideri/Geliri		1.074.376	360.328	475.022	207.719
DÜRDÜRÜLEN FAALİYETLER DÖNEM KÂRI/ZARARI		--	--	--	--
DÖNEM KÂRI/ZARARI		859.728	1.560.641	(3.649.249)	(3.379.486)
Dönem Kâr/Zararının Dağılımı					
Ana Ortaklık Payları	15	859.728	1.560.641	(3.649.249)	(3.379.486)
Pay Başına Kazanç					
Sürdürülen Faaliyetlerden Pay Başına Kazanç	15	0,00020	0,00036	(0,00084)	(0,00078)
DİĞER KAPSAMLI GELİR KISMI					
Kâr veya zararda yeniden sınıflandırılmayacaklar		(116.999)	(116.999)	100.731	(293.626)
Maddi Duran Varlıklar Yeniden Değerleme Artışları/Azalışları		--	--	(124.569)	(62.285)
Tanımlanmış Fayda Planları Yeniden Ölçüm Kazançları/Kayıpları		(146.249)	(146.249)	225.300	(231.341)
Kâr veya Zararda Yeniden Sınıflandırılmayacak Diğer Kapsamlı Gelire İlişkin Vergiler		29.250	29.250	--	--
Ertelenmiş Vergi Gideri/Geliri		29.250	29.250	--	--
DİĞER KAPSAMLI GELİR		(116.999)	(116.999)	100.731	(293.626)
TOPLAM KAPSAMLI GELİR		742.729	1.443.642	(3.548.518)	(3.673.112)

Ekteki dipnotlar finansal tabloların tamamlayıcı parçasını oluştururlar.

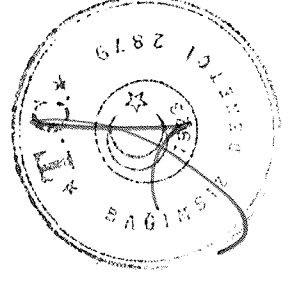


DAĞI GİYİM SANAYİ TİCARET ANONİM ŞİRKETİ
1 OCAK - 30 HAZİRAN 2019 ARA HESAP DÖNEMİNE AIT SINIRLI DENETİMDEN GEÇMİŞ ÖZET ÖZKAYNAKLAR DEĞİŞİM TABLOSU
(Tutarlar aksi belirtilmedikçe Türk Lirası ("TL") cinsinden ifade edilmiştir.)

	Kar veya Zararda Yeniden Sınıflandırılmayacak Birikmiş Diğer Kapsamlı Gelirler ve Giderler				Birikmiş Karlar				
	Ödenmiş Sermaye	Geri Alınmış paylar	Pay İhraç Primleri	Maddi Duran Varlık Yeniden Değerleme ve Ölçüm Kazanç/ Kayıpları	Tanımlanmış Fayda Planları Yeniden Ölçüm Kazanç/ Kayıpları	Kardan Ayrılan Kısıtlanmış Yedekler	Geçmiş Yıllar Kar/ Zararları	Net Dönem Karı/Zararı	Toplam Özkaynaklar
Bakiye 01.01.2019	43.300.000	(1.837.206)	13.584.646	46.657.502	(623.579)	3.383.146	(1.533.083)	(7.885.966)	95.045.460
Önceki Dönem Karının Transferi	--	--	--	--	--	--	(7.885.966)	7.885.966	--
Net Dönem Karı/(Zararı)	--	--	--	--	--	--	--	859.728	859.728
Diğer Kapsamlı Gelirler	--	--	--	--	(116.999)	--	--	--	(116.999)
Payların Geri Alım İşlemleri Nedeniyle Meydana Gelen Artış (Azalış)	--	1.837.206	--	--	--	(1.837.206)	1.837.206	--	1.837.206
Bakiye 30.06.2019	43.300.000	--	13.584.646	46.657.502	(740.578)	1.545.940	(7.581.843)	859.728	97.625.395

Bakiye 01.01.2018	43.300.000	(1.837.206)	13.584.646	46.906.639	(556.359)	3.371.497	(1.068.279)	(197.418)	103.503.520
Önceki Dönem Karının Transferi	--	--	--	--	--	11.650	(209.068)	197.418	--
Net Dönem Karı/(Zararı)	--	--	--	--	--	--	--	(3.649.249)	(3.649.249)
Diğer Kapsamlı Gelirler	--	--	--	(124.569)	225.300	--	--	--	100.731
Bakiye 30.06.2018	43.300.000	(1.837.206)	13.584.646	46.782.070	(331.059)	3.383.147	(1.277.347)	(3.649.249)	99.955.002

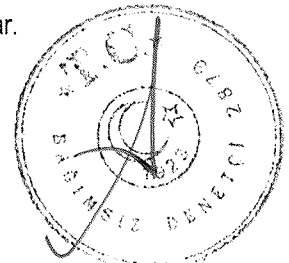
Ekteki dipnotlar finansal tabloların tamamlayıcı parçasını oluştururlar.



DAĞI GİYİM SANAYİ TİCARET ANONİM ŞİRKETİ
1 OCAK - 30 HAZİRAN 2019 ARA HESAP DÖNEMİNE AIT ÖZET NAKİT AKIŞ TABLOSU
(Tutarlar aksi belirtilmedikçe Türk Lirası ("TL") cinsinden ifade edilmiştir.)

		(Sınırlı Denetimden Geçmiş) Cari Dönem 1 Ocak - 30 Haziran 2019	(Sınırlı Denetimden Geçmiş) Önceki Dönem 1 Ocak - 30 Haziran 2018
A. İşletme Faaliyetlerinden Elde Edilen Nakit Akışları		29.703.790	(14.888.536)
Dönem Kârı/Zararı		859.728	(3.649.249)
Dönem Net Kârı/Zararı Mutabakatı İle İlgili Düzeltmeler		12.998.242	2.687.865
Amortisman ve İtfa Gideri İle İlgili Düzeltmeler	10-11	6.298.782	1.084.271
Çalışanlara Sağlanan Faydalara İlişkin Karşılıklar (İptali) ile İlgili Düzeltmeler		226.791	202.389
Değer Düşüklüğü (İptali) İle İlgili Düzeltmeler			
Alacaklarda Değer Düşüklüğü (İptali) ile İlgili Düzeltmeler	6	528.550	1.229.507
Stok Değer Düşüklüğü (İptali) ile İlgili Düzeltmeler	8	--	5.793
Faiz Gelirleri ile İlgili Düzeltmeler	14	(328.550)	(761.610)
Faiz Giderleri ile İlgili Düzeltmeler	14	6.875.861	216.382
Vadeli Alımlardan Kaynaklanan Ertelenmiş Finansman Gideri		1.565.555	2.511.974
Vadeli Satışlardan Kaynaklanan Kazanılmamış Finansman Geliri		(2.391.755)	(1.958.992)
Özkaynak Yöntemiyle Değerlenen Yatırımların Dağıtılmamış Karları ile İlgili Düzeltmeler	9	170.564	1.069.042
Vergi (Geliri) Gideri İle İlgili Düzeltmeler		40.608	(475.022)
Kar (Zarar) Mutabakatı İle İlgili Diğer Düzeltmeler		11.836	(435.869)
İşletme sermayesinde gerçekleşen değişimler		15.845.820	(13.927.152)
Finansal Yatırımlardaki Artış (-)/Azalışlar (+)		(803)	--
İlişkili Taraflardan Ticari Alacaklardaki Azalış (Artış)	5	7.629.153	2.860.755
İlişkili Olmayan Taraflardan Ticari Alacaklardaki Azalış (Artış)	6	7.413.931	(7.303.573)
İlişkili Taraflardan Faaliyetlerle İlgili Diğer Alacaklardaki Azalış (Artış)	5	780.332	(173.067)
İlişkili Olmayan Taraflardan Faaliyetlerle İlgili Diğer Alacaklardaki Azalış (Artış)	7	108.021	(249.879)
Stoklardaki Azalışlar (Artışlar) İle İlgili Düzeltmeler	8	(5.140.343)	(7.809.587)
İlişkili Taraflara Ticari Borçlardaki Artış (Azalış)	5	349.260	--
İlişkili Olmayan Taraflara Ticari Borçlardaki Artış (Azalış)	6	(1.172.460)	(745.163)
İlişkili Taraflara Faaliyetlerle İlgili Diğer Borçlardaki Artış (Azalış)	5	(8.690)	--
İlişkili Olmayan Taraflara Faaliyetlerle İlgili Diğer Borçlardaki Artış (Azalış)	7	57.878	(98.677)
Peşin Ödenmiş Giderlerdeki Azalış (Artış)		3.794.376	(119.511)
Çalışanlara Sağlanan Faydalar Kapsamında Borçlardaki Artış (Azalış)		984.219	382.228
Ertelenmiş Gelirlerdeki Artış (+)/Azalışlar (-)		52.476	(41.031)
Faaliyetlerle İlgili Diğer Varlıklardaki Azalış (Artış)		998.470	(655.947)
Faaliyetlerle İlgili Diğer Yükümlülüklerdeki Artış (Azalış)		--	26.300
Faaliyetlerden Elde Edilen Nakit Akışları			
Vergi İadeleri (Ödemeleri)		--	--
Faaliyetlerden Elde Edilen Nakit Akışları		29.703.790	(14.888.536)
B. Yatırım Faaliyetlerinden Kaynaklanan Nakit Akışları		(3.735.904)	(1.039.748)
İştirakler ve/veya İş Ortaklıkları Pay Alımı veya Sermaye Artırımı Sebebiyle Oluşan Nakit Çıkışları	9	(2.034.940)	--
Maddi Duran Varlıkların Satışından Kaynaklanan Nakit Girişleri	10-11	--	101.000
Maddi Duran Varlıkların Alımından Kaynaklanan Nakit Çıkışları	10-11	(1.671.886)	(1.100.602)
Maddi Olmayan Duran Varlıkların Alımından Kaynaklanan Nakit Çıkışları	10-11	(29.078)	(40.146)
C. Finansman Faaliyetlerinden Kaynaklanan Nakit Akışları		(18.558.434)	2.359.842
Finansal Borçlanmadan Kaynaklanan Nakit Girişleri/(Çıkışları)	4	29.668.706	9.908.021
Kredi Geri Ödemelerine İlişkin Nakit Çıkışları	4	(39.943.435)	(7.008.810)
Ödenen Faiz	14	(2.941.757)	(1.165.460)
Alınan Faiz	14	328.550	626.091
Kira Sözleşmelerinden Kaynaklanan Borç Ödemelerine İlişkin Nakit Çıkışları	4	(7.507.704)	--
Gerçekleşen Payların Satışından Kaynaklanan Nakit Girişleri	12	1.837.206	--
Yabancı Para Çevirim Farklarının Etkisinden Önce Nakit ve Nakit Benzerlerindeki Net Artış (Azalış) (A+B+C)		7.409.452	(13.568.442)
D. Yabancı Para Çevirim Farklarının Nakit ve Nakit Benzerleri Üzerindeki Etkisi		--	--
Nakit ve Nakit Benzerlerindeki Net Artış (Azalış) (A+B+C+D)		7.409.452	(13.568.442)
E. Dönem Başı Nakit ve Nakit Benzerleri		11.948.717	23.832.975
Dönem Sonu Nakit ve Nakit Benzerleri (A+B+C+D+E)		19.358.169	10.264.533

Ekteki dipnotlar finansal tabloların tamamlayıcı parçasını oluştururlar.



1 ŞİRKETİN ORGANİZASYONU VE FAALİYET KONUSU

Dagi Giyim Sanayi ve Ticaret A.Ş. ("Şirket") kurulduğu 1984 yılından beri, ürettiği iç giyim, pijama, gecelik, eşofman, büyük beden, hamile ve loğusa kıyafetleri, mayo, deniz şortu ürünleri ile hizmet vermektedir. 1984 yılında şahıs şirketi olarak kurulan firma, 1988 yılında limited şirket olmuş, 2004 yılında ise Koç ailesi tarafından satın alınmış ve anonim şirket statüsüne dönüştürülmüştür. Şirket üretim, pazarlama ve perakende satış alanlarının tümünde faaliyet göstermektedir.

Şirketin 30 Haziran 2019 tarihi itibarıyla personel sayısı 363 kişidir (31 Aralık 2018: 426 kişi).

Şirket' in ticari sicile kayıtlı adresi Bomonti, Birahane Sk. Koç Plaza No:3 Şişli/İstanbul' dur. Şirketin ana merkezi Bomonti, Şişli/İstanbul olup, 30 Haziran 2019 tarihi itibarıyla 58 adet satış mağazası bulunmaktadır. (31 Aralık 2018: 58)

MAĞAZA	ADRES BİLGİSİ
Merkez Bomonti Dagi	Birahane Sokak Koç Plaza No:3/1 Şişli/İstanbul
Beylikdüzü Migros Dagi	Beylikdüzü Migros AVM E-5 Karayolu Üzeri No:4 B.Çekmece/İstanbul
Carousel Dagi	Carousel AVM H.Ziya Usaklıgil Cad No:17 Bakırköy/İstanbul
Zeytinburnu Olivium Dagi	Olivium Center Muammer Aksoy Cad. No:54 Zeytinburnu/İstanbul
Fatih Dagi	Fevzi Paşa Cad. No:5 Fatih/İstanbul
Marmara Park Dagi	Güzelyurt Mah. 1. Cad. No:33A K:3 No:541 Esenyurt/İSTANBUL
Airport Dagi	Airport AVM. Atatürk Havalimanı Kavşağı K:2 No:77 Bakırköy/İstanbul
Starcity Dagi	Köyaltı Mevkii Merkez Mah. D.Bahce C Kavak Sk No:2 D:1 Yenibosna/İstanbul
Forum Çamlık Dagi	Mehmetçik Mah. Doğan Demircioğlu Cad. No:2 F Blok Mağaza No: 036 Denizli
Forum Marmara Dagi	Forum Marmara AVM Osmaniye Mahallesi No:199/B S Blok Bakırköy/İstanbul
Capitol Dagi	Capitol AVM Tophaneli Cad. No:22-23 Altunizade/İstanbul
Optimum Göztepe Dagi	Optimum AVM İstiklal Sk. No:10/4 Mağaza No:2 K144 Yenisahra/İstanbul
Maltepe Carrefour Dagi	Maltepe Carrefour AVM E-5 Yolu Üzeri No:89 Maltepe/İstanbul
Viaport Dagi	Yenişehir Mah. Dedepaşa Cad. Kurtköy - Pendik/İstanbul No:2/144
Izmit Dolphin Dagi	Izmit Dolphin AVM Körfez Sanayi C. Berk Sk. No:35 İzmit/Kocaeli
Bornova Dagi	Forum AVM Kazım Dirik Mah 372 Sk. B Blok No:28/L Bornova/İzmir
Agora İzmir	Mithatpaşa Cd. Agora Alv. Merkez. No:1446A/112 Balçova/İzmir
Kipa Dagi	Yeni Havaalanı Yolu No:180 Kipa İçi No:62 Çiğli/İzmir
Teraspark Denizli	Teraspark AVM Yenişehir Mah. 55.Sk No:1 1B-30 Yenişehir/Denizli
Ankara Migros Dagi	Ankamall Alv. Bodrum Kat H Blok B-721 Yenimahalle/Ankara
Cepa Ankara Dagi	Eskişehir Yolu Mustafa Kemal Mah. 17.Sk No:2-32 Çankaya/Ankara
Antares Dagi	Antares AVM Ayvalı, Halil Sezai Erkut Cad. Afra Sok. No:1-199 Etilik/Ankara
Acity Dagi	Acity AVM Fsm Bulvarı No:244 1.Bodrum Kat No:109 Yenimahalle/Ankara
Optimum Ankara Dagi	Optimum Alışveriş Me Ayaş Yolu No:93 Kat:1/11 Eryaman/Ankara
Kule Konya Dagi	Kule Site Avm Kule Cd Feritpaşa Mh K:1 No:107 Selçuklu/Konya
Forum Mersin Dagi	Forum Mersin AVM Güven Evler Mah. 20.Cad. Blok: F53 No:3-5 Mağaza Mersin
Adana Dagi	Yeni Mah. Öğretmenler Bulvarı 15/84 Mağaza No:1 Seyhan/Adana
Trabzon Dagi	Forum Trabzon AVM Z Blok No:58 Trabzon
Bursa Zafer Plaza	Bursa Zafer Plaza Av Cemal Nadir Cad No:181/3 Osmangazi/Bursa
Bursa Carrefour	Carrefour AVM. Odunluk Mah. B:50 Nilüfer/Bursa
Forum İstanbul	Kocatepe Mh.Paşa Cad. No; 111 Bayrampaşa/İstanbul
Trump Towers	Karkuyusu Sokak No:19 Mecidiyeköy/İstanbul
Gaziantep Cadde	Kepkepzade Park İş Merkezi No: 18-4 İncilipınar/Gaziantep
Optimum İzmir AVM.	Havaalanı Yolu Serbest Bölge Karşısı İzmir
Brandium AVM.	Brandium AVM.Küçükbakkalköy mah.Dudullu Yolu cad. NO :ZK-10 Ataşehir/İst
Arenapark AVM.	Arenapark AVM. Atakent Mah.Çiçekli Vadi Cad.Zemin Kat NO:40-B Halkalı/İst.
Prime Mall Gaziantep AVM.	Osmangazi Mah.Prof Dr.Necmettin Erbakan Cad. 33.Sok.No:71 Şehitkamil/Gaziantep
Forum Gaziantep AVM.	Forum Gaziantep AVM.Yaprak Mah. İstasyon Cad. NO:76 Şehitkamil/Gaziantep
Piazza AVM.	Karakoyunlu Mahallesi, İpekyolu Bulvarı, Eski Otogar, 1404. Sokak Şanlıurfa
Zorlu AVM	Ortaköy mahallesi Zorlu AVM AV B2021 – A Zincirlikuyu / İst.



DAGI GİYİM SANAYİ VE TİCARET A.Ş.
30 HAZİRAN 2019 TARİHLİ FİNANSAL TABLOLARA İLİŞKİN AÇIKLAYICI DİPNOTLAR
(Tutarlar aksi belirtilmedikçe Türk Lirası ("TL") cinsinden ifade edilmiştir)

İskenderun Primemall	Numune Mah. Eyüp Sultan Caddesi Primemall Sit. No: 1 - 1 İskenderun / Hatay
Novada AVM Tokat	Novada Alışveriş Merkezi Çağ gölü Mh. F Blok No:19 / Tokat
Gebze Center AVM	Tatlıkuyu Mah. Güneyyanyol Cad. Gebze Center AVM No: 310 ZK No: 34 Gebze/İst
Piazza AVM Kahramanmaraş	Şazibey Mah. Haydar Aliyev Bulvarı Piazza AVM No: 3 -109 Kahramanmaraş
Axis AVM Bayrampaşa	Topçular Mahallesi, Osmangazi Caddesi 6/2 1.Bodrum kat No:64 Eyüp/İst
Meydan AVM Ümraniye	Fatih Sultan Mehmet Mah. Balkan Cad. No:62 Ümraniye/İst
Akya Park AVM	İnkilap Mah, Küçüksu Cd., 34370 Ümraniye/İstanbul
Sanko Park AVM	Sarıgüllük Mah. İ.Rafet İştmen Caddesi No:23 Şehitkamil/Gaziantep
Galleria AVM	Ataköy 1.Kısım Mah. Rauf Orbay Cad. No:6 Bakırköy/İstanbul
Akasya AVM	Çeçen Sokak Akasya Ticaret Merkezi 2. Kat 485 Numara İstanbul
Bursa Marka AVM	Sur Yapı Marka Alışveriş Merkezi1.Bodrum katı No:65 Bursa
Mall Of Antalya	Altınova Sinan Mah. Serik Cad. Dış Kapı No:309 İç Kapı No:38 Kepez / Antalya
Hilltown AVM	Aydınevler Mah. Siteler Yolu Sokak Hilltown AVM Apt. No: 1/63 Maltepe/İstanbul
Forum Aydın	Orta Mahallesi Müze Blv. No:1/81 Efeler/Aydın
Selway AVM	Çetin Emeç Mah. Moda Sk. Stonerock Sit. C Blok Apt. No:3 C/Z034 Balçova/İzmir
Nata Vega AVM	Akşemsettin Mah. 2308 Sokak Nata Vega AVM No:1 A/68 Mamak/Ankara
Samsun Piazza	Yenimahalle Mahallesi, 55080 Canik/Samsun
Viaport Marina	Cami Mah. Balıkçılar Sok. No: 20 Tuzla/İstanbul

Şirketin iştiraki konumundaki Dagi Yatırım Holding AŞ'nin fiili faaliyet konusu yatırım faaliyetleridir. Merkez adresi Şişli/İstanbuldur. Şirket halka açık olup, hisselerinin tamamı borsada işlem görmektedir. İştirak edilen Dagi Yatırım Holding AŞ'nin nominal sermayesi 10.800.000 TL olup, bunun %30,99 oranında 3.346.954 TL'sine iştirak edilmiştir. (31 Aralık 2018: İştirak edilen Dagi Yatırım Holding AŞ'nin nominal sermayesi 10.800.000 TL olup, bunun %20,48 oranında 2.212.224 TL'sine iştirak edilmiştir.) Şirket, iştiraki durumundaki Dagi Yatırım Holding A.Ş'ni, TMS 28 İştiraklerdeki ve İş Ortaklıklarındaki Yatırımlar Standardı çerçevesinde, özkaynak yöntemiyle değerleyerek, finansal tablolarını özkaynak yolu ile konsolidasyona tabi tutmuştur.

NOT 2- FİNANSAL TABLOLARIN SUNUMUNA İLİŞKİN ESASLAR

2.1. Sunuma İlişkin Temel Esaslar ve TMS'ye Uygunluk Beyanı

Şirket yasal defterlerini ve kanuni finansal tablolarını Türk Ticaret Kanunu ("TTK") ve Türk Vergi Kanunları ile T.C. Maliye Bakanlığı tarafından yayımlanan Tek Düzen Hesap Planı ve ilkelerine uygun olarak tutmakta ve hazırlamaktadır.

İlişikteki finansal tablolar 2016 yılı TMS Taksonomisine ve Sermaye Piyasası Kurulu'nun ("SPK") 13 Haziran 2013 tarih ve 28676 sayılı Resmi Gazete'de yayınlanan Seri II, 14.1 nolu "Sermaye Piyasasında Finansal Raporlamaya İlişkin Esaslar Tebliği" ("Tebliğ") hükümlerine uygun olarak hazırlanmış olup, Tebliğin 5.maddesine istinaden Kamu Gözetimi Muhasebe ve Denetim Standartları Kurumu ("KKGK") tarafından yürürlüğe konulmuş olan Türkiye Muhasebe Standartları / Türkiye Finansal Raporlama Standartları ile bunlara ilişkin ek ve yorumları ("TMS/TFRS") esas alınmıştır.

Ara dönem finansal tablolar ve dipnotlar, SPK tarafından 7 Haziran 2013 tarihli duyuru ile açıklanan formatlara uygun olarak, ayrıca UMS 34 "Ara Dönem Finansal Raporlama" standardını dikkate alarak hazırlanmaktadır. Ara dönem finansal tablolar ve notlar, SPK tarafından uygulanması tavsiye edilen formatlara uygun olarak ve zorunlu kılınan bilgiler dahil edilerek sunulmuştur.

Netleştirme - Mahsup

Finansal varlık ve yükümlülükler, gerekli kanuni hak olması, söz konusu varlık ve yükümlülükleri net olarak değerlendirmeye niyet olması veya varlıkların elde edilmesi ile yükümlülüklerin yerine getirilmesinin eş zamanlı olduğu durumlarda net olarak gösterilirler.



Raporlama Para Birimi

Şirket'in finansal tabloları, faaliyette bulunduğu temel ekonomik çevrede geçerli olan para birimi (fonksiyonel para birimi) ile sunulmuştur. İşletmenin finansal durumu ve faaliyet sonucu, Şirket'in geçerli para birimi olan ve finansal tablo için sunum para birimi olan TL cinsinden ifade edilmiştir.

Yabancı Para Cinsinden İşlemler

Şirket yabancı para cinsinden yapılan işlemleri ve bakiyeleri Türk Lirası'na çevirirken işlem tarihinde geçerli olan ilgili kurları esas almaktadır. Yabancı para cinsinden olan parasal varlıklar ve borçlar bilanço tarihindeki TCMB döviz alış kurundan değerlendirilmektedir. Yabancı para cinsinden olan işlemlerin Türk Lirası'na çevrilmesinden veya parasal kalemlerin ifade edilmesinden doğan kur farkı gider ya da gelirleri ilgili dönemde gelir/(gider) tablosuna yansıtılmaktadır.

Karşılaştırmalı Bilgiler ve Önceki Dönem Tarihi Finansal Tabloların Düzeltilmesi

Mali durum ve performans trendlerinin tespitine imkan vermek üzere, Şirket'in cari dönem finansal tabloları önceki dönemle karşılaştırmalı olarak hazırlanmaktadır. Cari dönem finansal tablolarının sunumu ile uygunluk sağlanması açısından karşılaştırmalı bilgiler gerekli görüldüğünde yeniden sınıflandırılır.

İşletmenin Sürekliliği

Finansal tablolar, şirketin önümüzdeki bir yılda ve faaliyetlerinin doğal akışı içerisinde varlıklarından fayda elde edeceği ve yükümlülüklerini yerine getireceği varsayımı altında işletmenin sürekliliği esasına göre hazırlanmıştır.

2.2. Muhasebe Politikaları ve Tahminlerindeki Değişiklikler ve Hatalar

Yeni bir standardın ilk kez uygulanmasından kaynaklanan muhasebe politikası değişiklikleri, şayet varsa, geçiş hükümlerine uygun olarak geriye veya ileriye dönük olarak uygulanmaktadır. Herhangi bir geçiş hükmünün yer almadığı değişiklikler, muhasebe politikasında isteğe bağlı yapılan önemli değişiklikler veya tespit edilen muhasebe hataları geriye dönük olarak uygulanmakta ve önceki dönem finansal tabloları yeniden düzenlenmektedir.


Muhasebe tahminlerindeki değişiklikler, yalnızca bir döneme ilişkin ise, değişikliğin yapıldığı cari dönemde, gelecek dönemlere ilişkin ise, hem değişikliğin yapıldığı dönemde, hem de ileriye yönelik olarak uygulanır.

1 Ocak-30 Haziran 2019 hesap dönemine ait finansal tabloların hazırlanmasında esas alınan muhasebe politikaları, 1 Ocak 2019 tarihi itibarıyla yürürlüğe giren TFRS 16 Kiralamalar Standardı haricinde 31 Aralık 2018 tarihinde kullanılanlar ile tutarlı olarak uygulanmıştır.

i) Yeni ve düzeltilmiş standartlar ve yorumlar

TFRS 16 Kiralama İşlemleri

KGK Nisan 2018'de TFRS 16 "Kiralama İşlemleri" standardını yayınlamıştır. Yeni standart, faaliyet kiralaması ve finansal kiralama ayrımını ortadan kaldırarak kiracı durumundaki şirketler için birçok kiralamanın tek bir model altında bilançoya alınmasını gerektirmektedir. Kiralayan durumundaki şirketler için muhasebeleştirme büyük ölçüde değişmemiş olup faaliyet kiralaması ile finansal kiralama arasındaki fark devam etmektedir. TFRS 16, TMS 17 ve TMS 17 ile ilgili Yorumların yerine geçecek olup 1 Ocak 2019 ve sonrasında başlayan yıllık hesap dönemleri için geçerlidir.



Kiracılar, bu standardı kısa vadeli kiralamalara (kira süresi 12 ay ve daha kısa olan kiralamalar) veya dayanak varlığın düşük değeri olduğu kiralamalara (örneğin kişisel bilgisayarlar, bazı ofis ekipmanları, vb.) uygulamama istisnasına sahiptir. Kiralamanın fiilen başladığı tarihte kiracı, kira yükümlülüğünü o tarihte ödenmemiş olan kira ödemelerinin bugünkü değeri üzerinden ölçer (kiralama yükümlülüğü) ve aynı tarih itibarıyla ilgili kullanım hakkı varlığını da kayıtlarına alarak kira süresi boyunca amortismanına tabi tutar. Kira ödemeleri, kiralamadaki zımî faiz oranının kolaylıkla belirlenebilmesi durumunda, bu oran kullanılarak iskonto edilir. Kiracı, bu oranın kolaylıkla belirlenememesi durumunda, kiracının alternatif borçlanma faiz oranını kullanır. Kiracı, kiralama yükümlülüğü üzerindeki faiz gideri ile kullanım hakkı varlığının amortisman giderini ayrı olarak kaydetmelidir.

Kiracının, belirli olayların gerçekleşmesi halinde kiralama yükümlülüğünü yeniden ölçmesi söz konusudur (örneğin kiralama süresindeki değişiklikler, ileriye dönük kira ödemelerinin belirli bir endeks veya orandaki değişimler nedeniyle değişikliğe uğraması, vb.). Bu durumda kiracı, kiralama yükümlülüğünün yeniden ölçüm etkisini kullanım hakkı varlığı üzerinde bir düzeltme olarak kaydeder.

TMS 28 "İştiraklerdeki ve İş Ortaklıklarındaki Yatırımlar" da yapılan değişiklikler (Değişiklikler)

KGK Aralık 2017'de, TMS 28 İştiraklerdeki ve İş Ortaklıklarındaki Yatırımlar standardında değişikliklerini yayınlamıştır. Söz konusu değişiklikler, iştirak veya iş ortaklığındaki net yatırımın bir parçasını oluşturan iştirak veya iş ortaklığındaki uzun vadeli yatırımlar için TFRS 9 Finanslar Araçları uygulayan işletmeler için açıklık getirmektedir. TFRS 9 Finansal Araçlar, TMS 28 İştiraklerdeki ve İş Ortaklıklarındaki Yatırımlar uyarınca muhasebeleştirilen iştiraklerdeki ve iş ortaklıklarındaki yatırımları kapsamamaktadır. Söz konusu değişikliklerle KGK, TFRS 9'un sadece şirketin özkaynak yöntemi kullanarak muhasebeleştirdiği yatırımları kapsam dışında bıraktığına açıklık getirmektedir.

Değişiklik, 1 Ocak 2019 ve sonrasında başlayan yıllık hesap dönemleri için uygulanmaktadır. Söz konusu değişiklik Şirket için geçerli değildir ve Şirket'in finansal durumu üzerinde etkisi olmamıştır.

TFRYK 23 Gelir Vergisi Uygulamalarına İlişkin Belirsizlikler

Yorum, gelir vergisi muameleleri konusunda belirsizlikler olması durumunda, "TMS 12 Gelir Vergileri"nde yer alan muhasebeleştirme ve ölçüm gereksinimlerinin nasıl uygulanacağına açıklık getirmektedir. Gelir vergisi muameleleri konusunda belirsizlik olması durumunda, yorum:

- (a) işletmenin belirsiz vergi muamelelerini ayrı olarak değerlendirip değerlendirmedeğini;
- (b) işletmenin vergi muamelelerinin vergi otoriteleri tarafından incelenmesi konusunda yapmış olduğu varsayımları;
- (c) işletmenin vergilendirilebilir karını (vergi zararını), vergi matrahını, kullanılmamış vergi zararlarını, kullanılmamış vergi indirimlerini ve vergi oranlarını nasıl belirlediğini; ve
- (d) işletmenin bilgi ve koşullardaki değişiklikleri nasıl değerlendirdiğini ele almaktadır.

Yıllık İyileştirmeler - 2015–2017 Dönemi

KGK Ocak 2019'da aşağıda belirtilen standartları değiştirerek, TFRS Standartları'nın 2015-2017 dönemine ilişkin Yıllık İyileştirmelerini yayınlamıştır:

- TFRS 3 İşletme Birleşmeleri ve TFRS 11 Müşterek Anlaşmalar — TFRS 3'teki değişiklikler bir şirketin müşterek faaliyet olarak muhasebeleştirdiği işletmenin kontrolünü elde etmesi sonucu, ilgili işletmede kontrol öncesi sahip olduğu paylarını yeniden ölçmesi gerektiğine açıklık getirmektedir. TFRS 11'deki değişiklikler bir şirketin müşterek faaliyet olarak muhasebeleştirdiği işletmenin kontrolünü elde etmesi sonucu, ilgili işletmede kontrol öncesi sahip olduğu paylarını yeniden ölçmesine gerek olmadığına açıklık getirmektedir.

- TMS 12 Gelir Vergileri — Değişiklikler, temettülere (kar dağıtımı) ilişkin tüm gelir vergisi etkilerinin, vergilerin nasıl doğduğuna bakılmaksızın kar veya zararda muhasebeleştirilmesi gerektiği konusuna açıklık getirmektedir.



- TMS 23 Borçlanma Maliyetleri — Değişiklikler, ilgili varlık amaçlanan kullanıma veya satışa hazır duruma geldikten sonra ödenmemiş özel borçlanmaların bulunması durumunda, ilgili borcun şirketin genellikle genel borçlanmalarındaki aktifleştirme oranını belirlerken borçlandığı fonların bir parçası durumuna geldiğine açıklık getirmektedir.

Değişiklikler, 1 Ocak 2019 ve sonrasında başlayan yıllık hesap dönemleri için uygulanmaktadır. Söz konusu değişikliklerin Şirket'in finansal durumu veya performansı üzerinde önemli bir etkisi olmamıştır

Planda Yapılan Değişiklik, Küçülme veya Yerine Getirme (TMS 19 Değişiklikler)

KGK Ocak 2019'de TMS 19 Değişiklikler "Planda Yapılan Değişiklik, Küçülme veya Yerine Getirme"yi yayınlamıştır. Değişiklik; planda yapılan değişiklik, küçülme veya yerine getirme gerçekleşikten sonra yıllık hesap döneminin kalan kısmı için tespit edilen hizmet maliyetinin ve net faiz maliyetinin güncel aktüeryal varsayımları kullanarak hesaplanmasını gerektirmektedir.

Değişiklik, 1 Ocak 2019 ve sonrasında başlayan yıllık hesap dönemleri için uygulanmaktadır. Söz konusu değişikliğin Şirket'in finansal durumu veya performansı üzerinde önemli bir etkisi olmamıştır

Negatif Tazminli Erken Ödeme Özellikleri (TFRS 9 Değişiklik)

Bazı erken ödenebilir finansal varlıkların işletme tarafından itfa edilmiş maliyetinden ölçülebilmeleri için TFRS 9 Finansal Araçlar'da ufak değişiklikler yayınlamıştır. TFRS 9'u uygulayan işletme, erken ödenebilir finansal varlığı, gerçeğe uygun değer değişimi kar veya zarar yansıtılan varlık olarak ölçmektedir. Değişikliklerin uygulanması ile belirli koşulların sağlanması durumunda, işletmeler negatif tazminli erken ödenebilir finansal varlıkları itfa edilmiş maliyetinden ölçülebilmektedir .

Değişiklik, 1 Ocak 2019 ve sonrasında başlayan yıllık hesap dönemleri için uygulanmaktadır. Söz konusu değişikliğin Şirket'in finansal durumu ve performansı üzerinde etkisi olmamıştır.

ii) Yayımlanan ama yürürlüğe girmemiş ve erken uygulamaya konulmayan standartlar

Finansal tabloların onaylanma tarihi itibarıyla yayımlanmış fakat cari raporlama dönemi için henüz yürürlüğe girmemiş ve Şirket tarafından erken uygulamaya başlanmamış yeni standartlar, yorumlar ve değişiklikler aşağıdaki gibidir. Şirket aksi belirtilmedikçe yeni standart ve yorumların yürürlüğe girmesinden sonra finansal tablolarını ve dipnotlarını etkileyecek gerekli değişiklikleri yapacaktır.

TFRS 10 ve TMS 28: Yatırımcı İşletmenin İştirak veya İş Ortaklığına Yaptığı Varlık Satışları veya Katkıları – Değişiklik

KGK, özkaynak yöntemi ile ilgili devam eden araştırma projesi çıktılarına bağlı olarak değiştirilmek üzere, Aralık 2017'de TFRS 10 ve TMS 28'de yapılan söz konusu değişikliklerin geçerlilik tarihini süresiz olarak ertelemiştir. Ancak, erken uygulamaya halen izin vermektedir. Şirket söz konusu değişikliklerin etkilerini, bahsi geçen standartlar nihai halini aldıktan sonra değerlendirecektir.

